

Accesorios



Ref: Consultar

Carro motorizado

Carro de entrada/salida L1.000 x A280 mm, con banda lisa.



Ref: Consultar

Cámara de visión artificial Dibal Vision

Consultar aplicaciones.



Ref: Consultar

Lectores de código de barras

Consultar aplicaciones.



Ref: Consultar

Línea de rodillos


Línea de rodillos para traslado o acumulación de productos.



Ref: Consultar

Mesa giratoria

Facilita la recogida de los productos ya envasados y/o etiquetados.



Ref: Consultar

Rampa de salida de A280 mm


Rodillos de PVC no motorizados para carros de A280 mm.



Ref: Consultar

Rampa para salida del producto expulsado


Rampa para el sistema de clasificación.



Ref: Consultar

Guiadores de producto en carro de entrada (estándar)

Guiadores especiales, consultar.



Ref: Consultar

Protector de policarbonato para carro de pesaje

Evita las perturbaciones externas durante el proceso de pesaje.



Ref: Consultar

Volteador de producto

Para cambiar la posición u orientación de los productos.



Ref: Consultar

4 ruedas con frenos

Con espárrago incluido.



Ref: Consultar

Alarma luminosa y sonora 24V